

# 平成19年度適合マーク及び登録票の発行枚数

## 内発協・製品認証部とりまとめ

### 1. 防災用自家発電装置

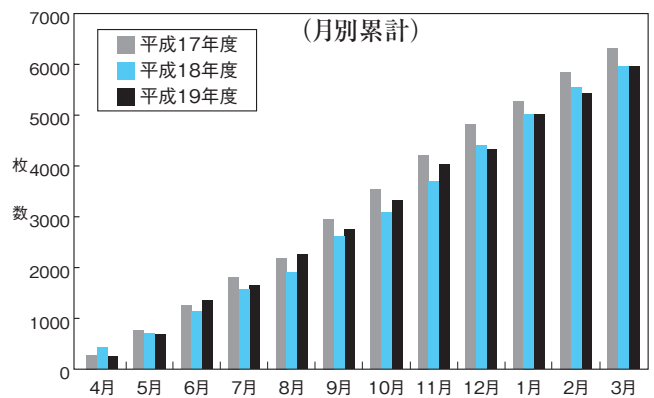
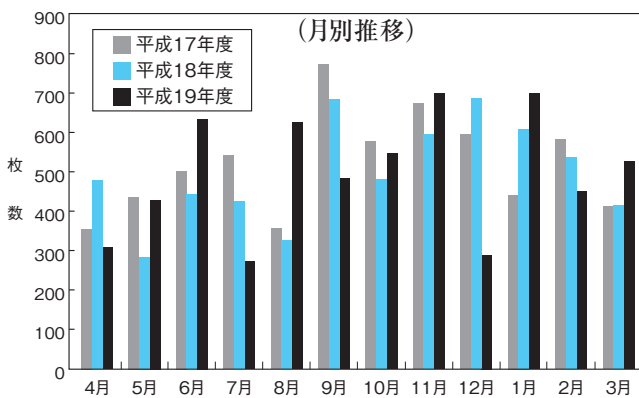
#### ① 適合マークについて

防災用自家発電装置の適合マーク発行枚数は、前年度対比0.2%減と横這い。

#### ② 登録票について

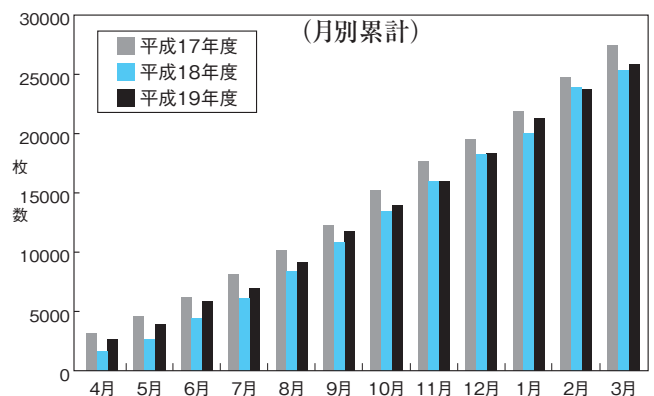
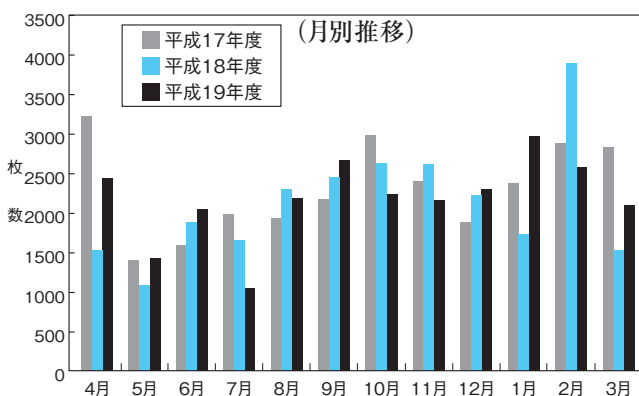
防災用自家発電装置の登録票発行枚数は、前年度対比1.5%増と横這い。

#### ① 適合マーク発行枚数



	4月	5月	6月	7月	8月	9月	10月	11月	12月	1月	2月	3月	合計
平成17年度	357	439	505	544	359	768	576	670	594	443	580	415	6250
平成18年度	475	286	442	424	330	683	480	597	685	605	537	416	5960
平成19年度	308	428	657	273	622	479	541	693	288	695	444	523	5951

#### ② 登録票発行枚数



	4月	5月	6月	7月	8月	9月	10月	11月	12月	1月	2月	3月	合計
平成17年度	3206	1394	1590	1981	1956	2190	2986	2395	1900	2384	2890	2805	27677
平成18年度	1523	1083	1881	1661	2295	2452	2639	2610	2236	1720	3883	1526	25509
平成19年度	2423	1410	2023	1040	2169	2636	2204	2133	2284	2951	2551	2071	25895

# 平成19年度 防災用自家発電装置適合マークのメーカー別発行枚数

メーカー名	構造形式	長時間形								即時長時間形				普通形				即時普通形				合計	
		ディーゼル機関				ガスタービン				ディーゼル機関				ディーゼル機関				ディーゼル機関					
		S	M	L	U	S	M	L	U	S	M	L	U	S	M	L	U	S	M	L	U		
ヤンマーエネルギーシステム(株)	S	36	17								3				1				1		58	2138	
	R																				0		
	O	310	218							220	132			585	90			445	80		2080		
ダイハツディーゼル(株)	S																				0	3	
	R																				0		
	O								3												3		
新潟原動機(株)	S				1		2	5													8	19	
	R																				0		
	O						2	3		4								2			11		
三菱重工業(株)	S			10								10									20	500	
	R																	30			30		
	O			5						30	100	5						270	40		450		
ヤンマー(株)	S		35	9	3		5	13	2			4	2								73	109	
	R																				0		
	O		6	4	3		5	5	2		1	1	9								36		
神鋼電機(株)	S		8	2																	10	18	
	R																				0		
	O	1																			7		
大洋電機(株)	S		1																		1	2	
	R																				0		
	O			1																	1		
デンヨー(株)	S										1										1	3	
	R																				0		
	O		1												1						2		
(株)東芝	S		5		5			3	3												16	27	
	R																				0		
	O	3		1						7											11		
(株)東京電機	S	1	14	6	1					2		1		3							28	955	
	R																				0		
	O	196	182	11			1			26	21	7		455	7			21			927		
東洋電機製造(株)	S		9																		9	39	
	R																				0		
	O	10	6						2	6				6							30		
西芝電機(株)	S										2										2	118	
	R																				0		
	O	5	17							6	9			9	12			50	8		116		
(株)日立製作所	S		8	4	2		2			6	9			9	12			50	8		24	142	
	R		11							10	11			5			20	3		1	60		
	O								2	3				13			30	10			58		
富士電機システムズ(株)	S																				3	25	
	R		3											3							6		
	O		13				3														16		
三菱電機(株)	S							6		10									5		21	464	
	R			2			2		40								20				64		
	O			5				3	70	50						220	31				379		
(株)明電舎	S	10	20			15	10		10		5										70	241	
	R						3														3		
	O	70	50	10	3					20	10	5									168		
(株)オーツカディーゼル	S									1											0	3	
	R									2											1		
	O																				2		
日本車輛製造(株)	S		3																		3	148	
	R																				0		
	O	40	20							10	5			10	10		50				145		
オーハツ(株)	S																				0	1	
	R																				0		
	O									1											1		
三井造船マシンリー・サービス(株)	S		1																		3	26	
	R																				0		
	O									16	7										23		
デンセイ・ラムダ(株)	S	1	8			1			14												24	39	
	R	2							3												5		
	O	5	3				1		1												10		
タイセイ電機(株)	S																				0	3	
	R																				0		
	O	1	1											1							3		
西日本発電機(株)	S									2											2	741	
	R																				0		
	O	16	11	2						189	76			2			373	70			739		
(株)安川電機	S	3	3	1		2		1													10	10	
	R																				0		
	O																				0		
山洋電気(株)	S	4	6																		10	10	
	R																				0		
	O																				0		
(株)日昇製作所	S	3																			3	6	
	R		1																		1		
	O	2																			2		
川崎重工業(株)	S					40	20														60	130	
	R					10															10		
	O					20		40													60		
コーリンエンジニアリング(株)	S																				0	1	
	R																				0		
	O													1							1		
キャタピラー・パワー・システムズ・インク	S				2																2	5	
	R																				0		
	O		1	1							1										3		
新ダイワ工業(株)	S																				0	25	
	R																				0		
	O																25				25		
合計	S	58	138	32	14	0	67	51	25	18	27	6	12	3	1	0	0	0	8	1	0	461	5951
	R	3	15	2	0	0	10	5	0	54	11	0	0	8	0	0	0	70	3	0	0	181	
	O	665	529	40	6	0	26	11	62	597	419	18	9	1082	120	0	0	1484	241	0	0	5309	

注1) S、M、L、Uは、防災用自家発電装置の出力による分類を示す。  
 S(100kW以下)、M(100kW超、500kW以下)、L(500kW超、1,000kW以下)、U(1,000kW超)。

# 平成19年度 防災用自家発電装置適合マークの月別発行枚数

装置名	形式	4月	5月	6月	7月	8月	9月	10月	11月	12月	1月	2月	3月	合計	前年度	増減%
防 災 用 自 家 発 電 装 置	SWDS	2		11		3	7	1	3	10	10	1	10	58	59	-1.7
	SWDR											3		3	35	-91.4
	SWDO	18	57	51	42	45	61	61	53	27	101	117	32	665	516	28.9
	SYDS		7			4		1			6			18	12	50.0
	SYDR	2		21			20	10			1			54	52	3.8
	SYDO	11	60	92	16	43	64	61	55	19	84	39	53	597	562	6.2
	SUDS	1			2									3	6	-50.0
	SUDR				3						5			8	0	
	SUDO	70	62	155	91	121	89	48	210	43	88	33	72	1082	1213	-10.8
	SXDS													0	8	-100.0
	SXDR								10		10	50		70	50	40.0
	SXDO	111	104	115	60	217	109	117	211	14	177	50	199	1484	1673	-11.3
	MWDS	10	2	38	7	3	5	21	4	19	5	10	14	138	98	40.8
	MWDR	1			3			6			5			15	8	87.5
	MWDO	25	42	68	14	42	27	101	21	56	49	63	21	529	476	11.1
	MWTS	1		22		2	5	5			12		20	67	31	116.1
	MWTR			10										10	0	
	MWTO				1		5			20				26	37	-29.7
	MYDS	2	2		1		12				3	6	1	27	17	58.8
	MYDR	3							3		5			11	13	-15.4
	MYDO	19	36	28	12	76	29	42	13	20	73	32	39	419	418	0.2
	MUDS											1		1	2	-50.0
	MUDO	7	26	11	3	12	11	10	2	10	15	3	10	120	163	-26.4
	MXDS							5	2			1		8	1	700.0
	MXDR								3					3	5	-40.0
	MXDO	10	22	13	7	20	10	19	76	10	26		28	241	239	0.8
	LWDS	1	5	3	1	4		2	1	6	7	1	1	32	16	100.0
	LWDR							2						2	2	0.0
	LWDO	3	2	2		5		1	10	4	6	7		40	23	73.9
	LWTS	7			5	21	5			8			5	51	16	218.8
	LWTR								2			3		5	0	
	LWTO				3	1			1	1			5	11	28	-60.7
	LYDS	1			1						2	2		6	7	-14.3
LYDR													0	10	-100.0	
LYDO			1		1	2		1		2	11		18	5	260.0	
LUDO													0	2	-100.0	
LXDS								1					1	0		
UWDS		1		1		1	1		5			3	12	25	-52.0	
UWDO							6						6	2	200.0	
UWTS			4			2	5		6	3		5	25	55	-54.5	
UWTO	1		10		2	6	2	30	8		3		62	74	-16.2	
UYDS			2			2					5	5	14	1	1300.0	
UYDO	2					2					5		9	0		
合 計		308	428	657	273	622	479	541	693	288	695	444	523	5951	5960	-0.2

## 2. 常用、常用防災兼用、非常動力装置用、可搬形用、及び始動用蓄電池設備

常用防災兼用発電装置の適合マーク発行枚数は、前年度比83.7%減と大幅に減少した。

可搬形発電設備にあつては、前年度比8.7%減とやや減少した。

非常動力装置の適合マーク発行枚数は、前年度比2.3%減とほぼ横這い。

メーカー別の内訳としては、(株)アルティア橋本160枚、(株)荏原製作所5枚、(株)オーツカディーゼル2枚となっている。

蓄電池設備にあつては、前年度比2.0%増とほぼ横這いであった。

なお、発行枚数の上位メーカーとしては、オーハツ(株)1640枚、(株)東京電機1082枚、三菱電機(株)1000枚の順となっている。

常用自家発電装置の適合マークの発行枚数は0枚であった。

### ① 適合マーク

対象品目	合計	前年度
常用自家発電装置	0	0
常用防災兼用発電装置	7	43
非常動力装置	167	171
可搬形発電設備	9150	10023

### ② 登録票

対象品目	合計	前年度
常用自家発電装置用	0	12
常用防災兼用発電装置用	48	82
非常動力装置用	464	438
蓄電池設備	6947	6810

## 平成19年度 常用防災兼用発電装置適合マークの発行枚数

メーカー名	ガス機関	ガスタービン	ディーゼル機関	合計
西芝電機(株)	2			2
(株)日立製作所			2	2
(株)明電舎			3	3
合計	2	0	5	7

## 平成19年度 可搬形発電設備適合マークの発行枚数

メーカー名	S	M	合計
デンヨー(株)	4,700	1,150	5,850
北越工業(株)	1,700	100	1,800
日本車輛製造(株)	300	400	700
新ダイワ工業(株)	600		600
ヤンマー建機(株)	200		200
合計	7,500	1,650	9,150