


平成26年2月度 適合マーク発行枚数

表の見方

メーカー名	S		
デンヨー(株)	2月度	前年2月度	
	4~2月度	前年4~2月度	



平成26年2月度 可搬形発電設備適合マークのメーカー別発行枚数

メーカー名	S		M		合計	
デンヨー(株)	5,100	4,700	800	800	5,900	5,500
日本車輛製造(株)	70	500	30	300	100	800
北越工業(株)	300		100		400	
	2,000	2,600	150	300	2,150	2,900
澤藤電機(株)	30				30	
(株)やまびこ	500				500	
	1,500	1,000			1,500	1,000
合計	800		100		900	
	8,700	8,800	980	1,400	9,680	10,200
前年同月累計比	99%		70%		95%	

(注) S、Mは、可搬形発電設備の出力による分類を示す。
S：100kW以下、M：100kW超。

平成26年2月度 防災用自家発電装置適合マークの形式別発行枚数

形式	S		M		L		U		合計	
オープン式	25	16	32	17	12	7	9		78	40
	173	114	213	269	109	97	104	82	599	562
屋内用キュービクル式	5			1		5			5	6
	45	59	17	38		9		10	62	116
屋外用キュービクル式	683	491	189	187	10	10	1		883	688
	5,208	5,325	1,517	1,465	106	81	54	70	6,885	6,941
合計	713	507	221	205	22	22	10		966	734
	5,426	5,498	1,747	1,772	215	187	158	162	7,546	7,619
前年同月累計比	99%		99%		115%		98%		99%	

(注) S、M、L、Uは、防災用自家発電装置の出力による分類を示す。
S：100kW以下、M：100kW超500kW以下、L：500kW超1000kW以下、U：1000kW超。

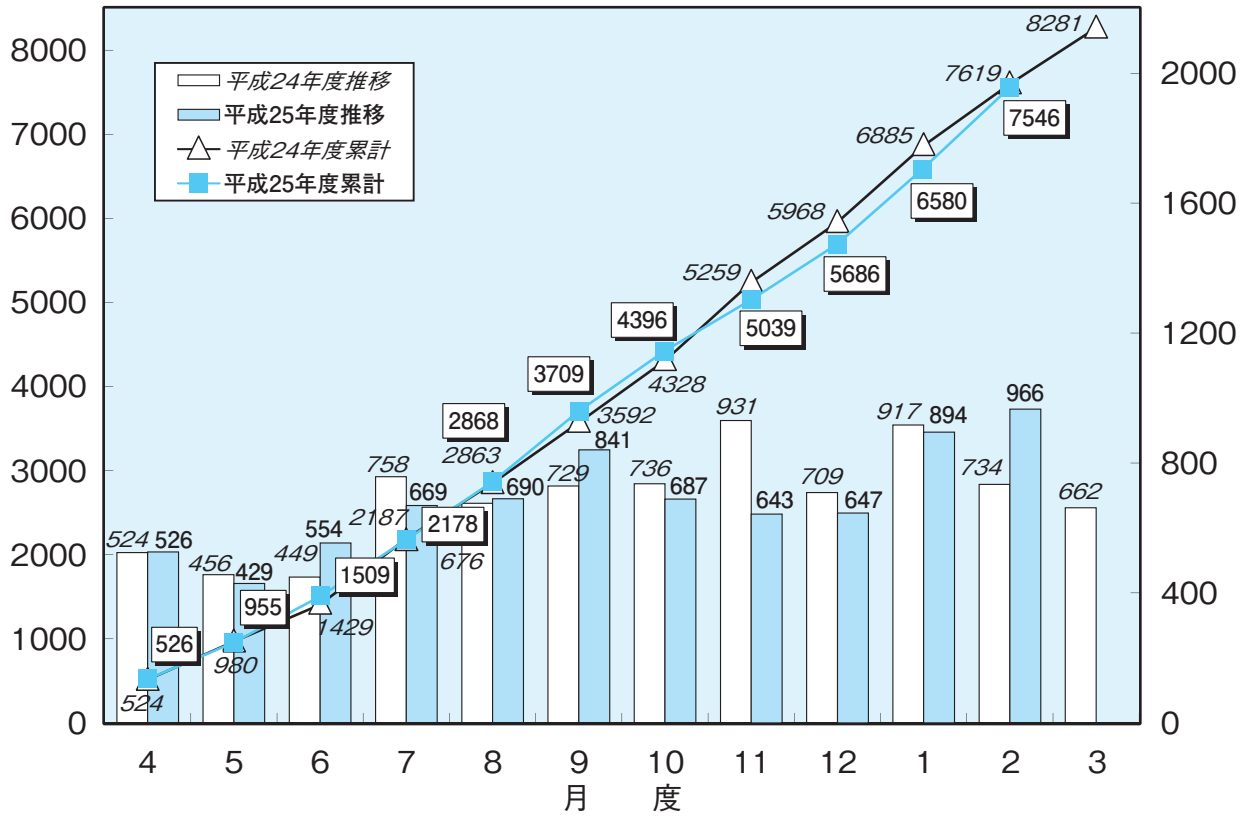
平成26年2月度 防災用自家発電装置適合マークのメーカー別発行枚数

メーカー名	S		M		L		U		合計	
ダイハツディーゼル(株)	2	3	4			1		4	6	8
新潟原動機(株)				1	6	3	14	12	20	16
三菱重工業(株)	30	15	13	20		3			43	38
	250	225	80	90	6	11	5	3	341	329
ヤンマー(株)		4	5	5	10	15			15	24
		4	49	53	69	56	8	14	126	127
シンフォニアテクノロジー(株)	1		1		2				4	
	1	1	1	1	2				4	2
大洋電機(株)			1	2					1	2
デンヨー(株)	61	22	4	1	2				67	23
	387	343	53	57	4	1			444	401
(株)東芝			6	10	15	4	25	16	46	30
(株)東京電機	132	104	36	41					168	145
	1,105	1,184	293	297	24	23			1,422	1,504
東洋電機製造(株)	4						1		5	
	18	17		7		1	2		20	25
西芝電機(株)		1		1						2
	1	1	14	35	4	2			19	38
(株)日立製作所			2				1		3	
	10	41	12	35	5	6	8	10	35	92
富士電機(株)										
	25	38	30	32		7	9	8	64	85
三菱電機(株)	75	30	5	19		2	3		83	51
	426	410	123	118	8	13	21	14	578	555
(株)明電舎	7		3						10	
	48	32	89	89	33	29	20	11	190	161
(株)第一テクノ										
		1								1
(株)オーツカディーゼル										
	1								1	
日本車輛製造(株)	44		17		3				64	
	64	53	37	10	3				104	63
オーハツ(株)		1								1
	7	7	5	2					12	9
三井造船マシナリー・サービス(株)	1								1	
	15	14	4	2	1				20	16
タイセイ電機(株)										
	6	5	2	2					8	7
西日本発電機(株)	123	135	37	58		2			160	195
	1,056	869	184	193	9	5			1,249	1,067
(株)安川電機										
					1		1		2	
山洋電気(株)										
	7	18	4	18					11	36
川崎重工業(株)			5		5		5		15	
			35	35	25	25	45	70	105	130
三友工業(株)										
	28	20							28	20
ヤンマーエネルギーシステム(株)	235	195	93	60					328	255
	1,909	2,192	708	682					2,617	2,874
(株)日立パワーソリューションズ			1						1	
(株)やまびこ										
	60	20	12	1					72	21
合計	713	507	221	205	22	22	10		966	734
	5,426	5,498	1,747	1,772	215	187	158	162	7,546	7,619
前年同月累計比	99%		99%		115%		98%		99%	

(注) S、M、L、Uは、防災用自家発電装置の出力による分類を示す。

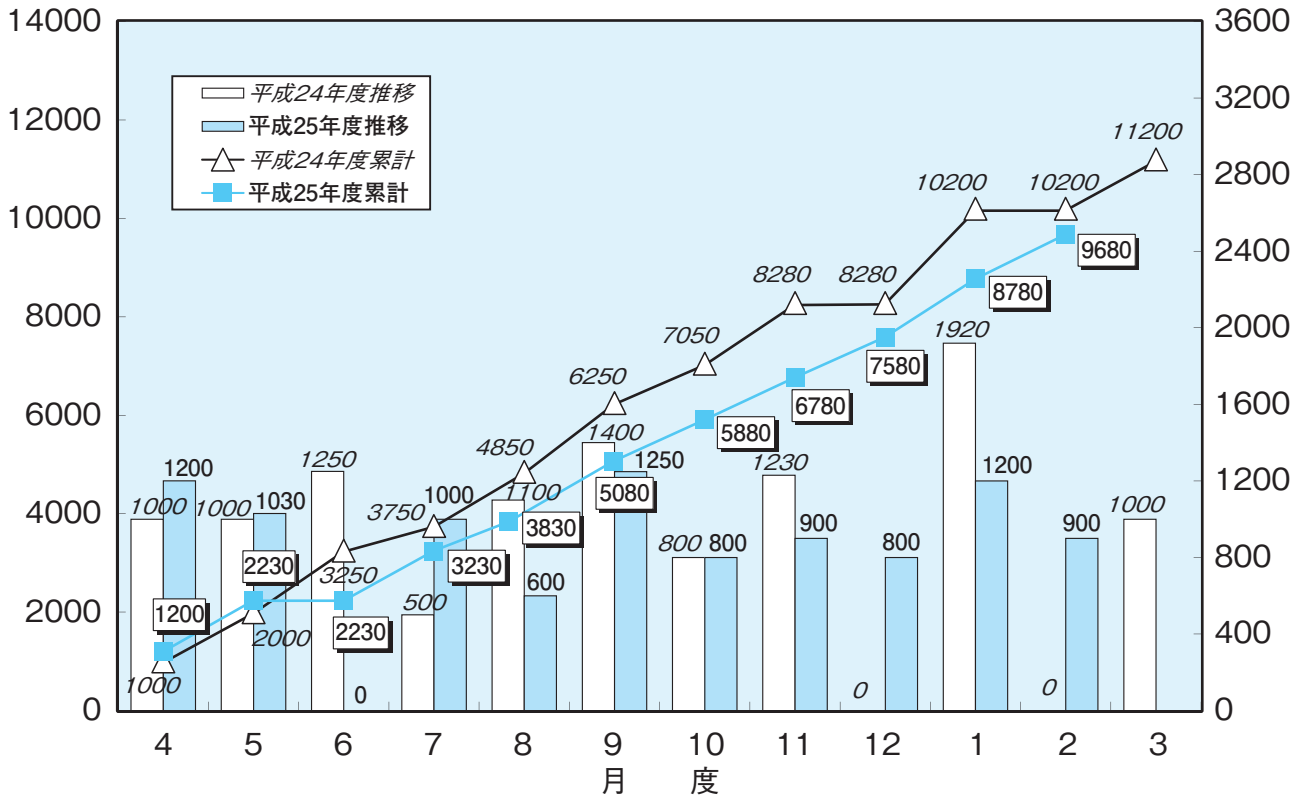
S：100kW以下、M：100kW超500kW以下、L：500kW超1000kW以下、U：1000kW超。

平成26年2月度 防災用自家発電装置適合マークの発行推移及び累計



前年同月累計比 100% 97% 106% 100% 100% 103% 102% 96% 95% 96% 99%

平成26年2月度 可搬形発電設備適合マークの発行推移及び累計



前年同月累計比 120% 112% 69% 86% 79% 81% 83% 82% 92% 86% 95%