


# 平成26年7月度 適合マーク発行枚数

## 表の見方



メーカー名	S		
デンヨー(株)	7月度	前年7月度	
	4~7月度	前年4~7月度	

## 平成26年7月度 可搬形発電設備適合マークのメーカー別発行枚数

メーカー名	S		M		合計	
	デンヨー(株)	700	500	50	100	750
	2,200	1,600	200	300	2,400	1,900
日本車輛製造(株)	140		60		200	
北越工業(株)	300	400			300	400
	900	800	100		1,000	800
澤藤電機(株)		30				30
株やまびこ	500	500			500	500
合計	1,000	900	50	100	1,050	1,000
	3,740	2,930	360	300	4,100	3,230
前年同月累計比	128%		120%		127%	

(注) S, Mは、可搬形発電設備の出力による分類を示す。  
S : 100kW以下 M : 100kW超

## 平成26年7月度 防災用自家発電装置適合マークの形式別発行枚数

形式	S		M		L		U		合計	
	オープン式	4	12	13	11	2	20	8	22	27
	19	52	86	44	20	38	17	50	142	184
屋内用キュービクル式	5	5	3	2	1				9	7
	5	15	4	3	1				10	18
屋外用キュービクル式	292	454	150	123	5	13	2	7	449	597
	1,400	1,490	466	421	22	48	18	17	1,906	1,976
合計	301	471	166	136	8	33	10	29	485	669
	1,424	1,557	556	468	43	86	35	67	2,058	2,178
前年同月累計比	91%		119%		50%		52%		94%	

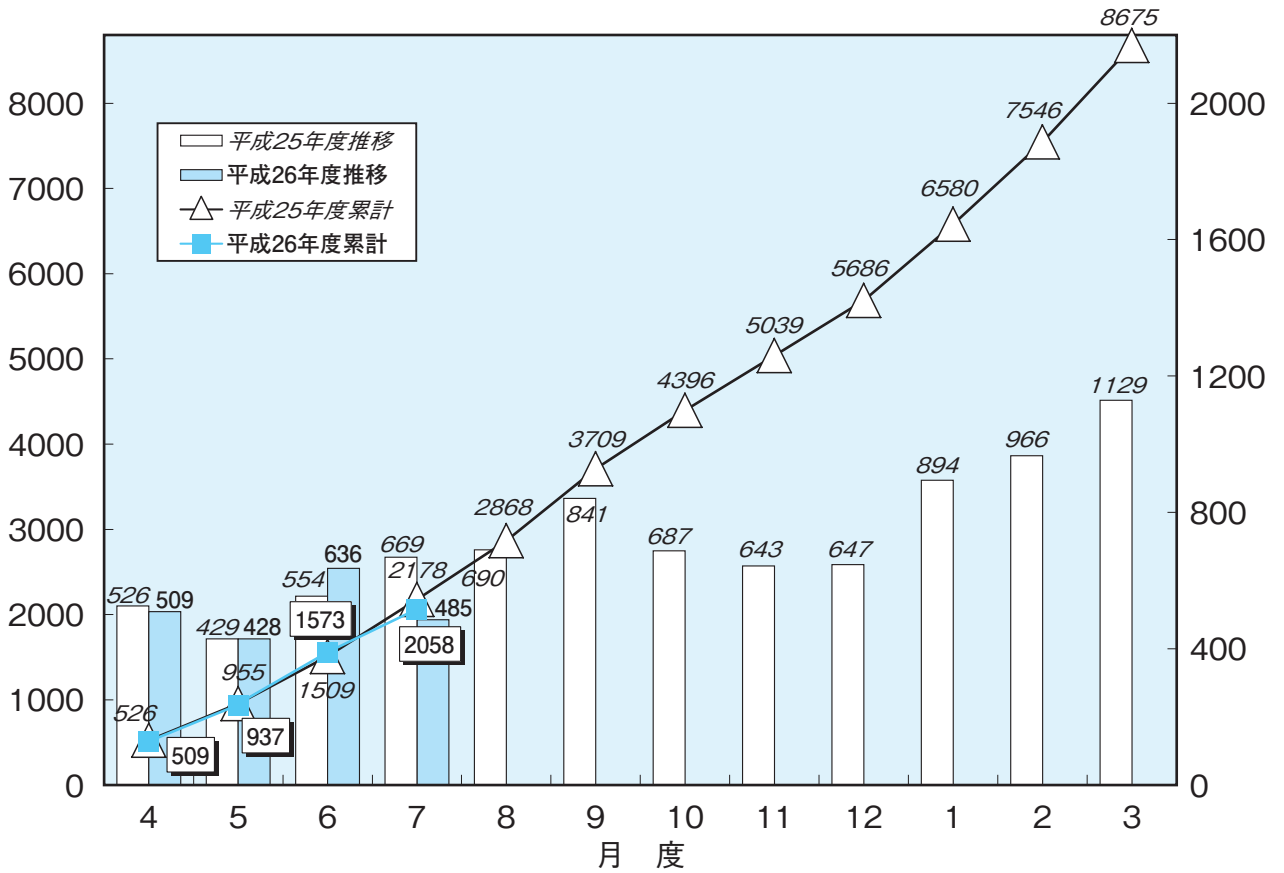
(注) S, M, L, Uは、防災用自家発電装置の出力による分類を示す。  
S : 100kW以下 M : 100kW超500kW以下 L : 500kW超1000kW以下 U : 1000kW超

平成26年7月度 防災用自家発電装置適合マークのメーカー別発行枚数

メーカー名	S		M		L		U		合計	
ダイハツディーゼル(株)			2		5				7	
新潟原動機(株)					1	4	8	6	5	10
三菱重工業(株)	20	15	4						20	19
	100	85	10	17	7	6	3	5	120	113
ヤンマー(株)				8		17				25
			15	14	10	31			25	45
デンヨー(株)	34	10	3	1					37	11
	93	103	17	9	1	1			111	113
(株)東芝								2		2
	1		2				5	2	8	2
(株)東京電機	70	95	19	24	3	2			92	121
	313	300	89	78	6	8			408	386
東洋電機製造(株)		9								9
	19	9	1						20	9
西芝電機(株)			1	3					1	3
		1	3	6	1				4	7
(株)日立製作所			7		1	1	4	5	12	6
		3	7		1	3	4	5	12	11
富士電機(株)										
			4		1			8	5	8
三菱電機(株)	5	39	2	7		3		6	7	55
	5	134	2	32		5		11	7	182
(株)明電舎		6	7	4	2		2	6	11	16
	4	21	15	22	6	5	5	10	30	58
(株)第一テクノ	1								1	
	1								1	
日本車輛製造(株)				20						20
オーハツ(株)				2						2
	2			2					2	2
三井造船マシナリー・サービス(株)										
	1	1		1					1	2
タイセイ電機(株)										
		1								1
西日本発電機(株)	30	80	27	10	1				58	90
	264	265	49	35	2	3			315	303
(株)栄興技研										
	5		3						8	
山洋電気(株)										
		7								7
川崎重工業(株)				10		10		10		30
			5	10		20	10	20	15	50
ヤンマーエネルギーシステム(株)	141	202	100	61					241	263
	606	607	331	219					937	826
三菱重工エンジンシステム(株)										
					2				2	
(株)日立パワーソリューションズ										
			1	1					1	1
(株)やまびこ		15		2						17
	10	20		2					10	22
合計	301	471	166	136	8	33	10	29	485	669
	1,424	1,557	556	468	43	86	35	67	2,058	2,178
前年同月累計比	91%		119%		50%		52%		94%	

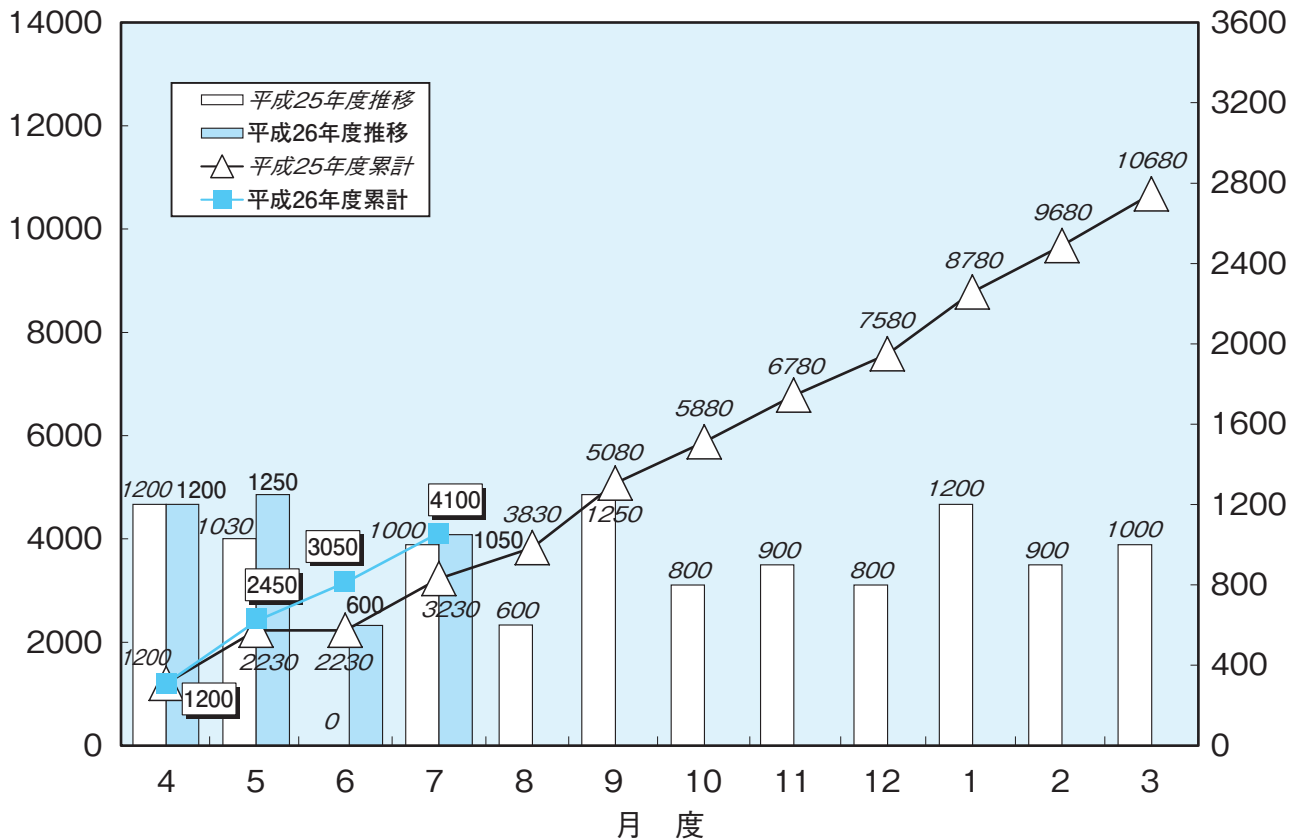
(注) S、M、L、Uは、防災用自家発電装置の出力による分類を示す。  
 S：100kW以下 M：100kW超500kW以下 L：500kW超1000kW以下 U：1000kW超

平成26年7月度 防災用自家発電装置適合マークの発行推移及び累計



前年同月累計比 97% 98% 104% 94%

平成26年7月度 可搬形発電設備適合マークの発行推移及び累計



前年同月累計比 100% 110% 137% 127%