


平成25年12月度 適合マーク発行枚数

表の見方



メーカー名	S		
デンヨー(株)	12月度	前年12月度	
	4~12月度	前年4~12月度	

平成25年12月度 可搬形発電設備適合マークのメーカー別発行枚数

メーカー名	S		M		合計	
	デンヨー(株)	700		100		800
	4,400	4,000	700	680	5,100	4,680
北越工業(株)						
	1,400	2,300	50	300	1,450	2,600
澤藤電機(株)						
	30				30	
(株)やまびこ						
	1,000	1,000			1,000	1,000
合計	700		100		800	
	6,830	7,300	750	980	7,580	8,280
前年同月累計比	94%		77%		92%	

(注) S、Mは、可搬形発電設備の出力による分類を示す。
S：100kW以下、M：100kW超。

平成25年12月度 防災用自家発電装置適合マークの形式別発行枚数

形式	S		M		L		U		合計	
	オープン式	21	9	5	48	11	8	7	6	44
	126	81	170	236	85	81	82	81	463	479
屋内用キュービクル式	10	23		8					10	31
	35	44	17	37		4		10	52	95
屋外用キュービクル式	479	388	103	208	7	11	4		593	607
	3,878	4,173	1,151	1,094	90	62	52	65	5,171	5,394
合計	510	420	108	264	18	19	11	6	647	709
	4,039	4,298	1,338	1,367	175	147	134	156	5,686	5,968
前年同月累計比	94%		98%		119%		86%		95%	

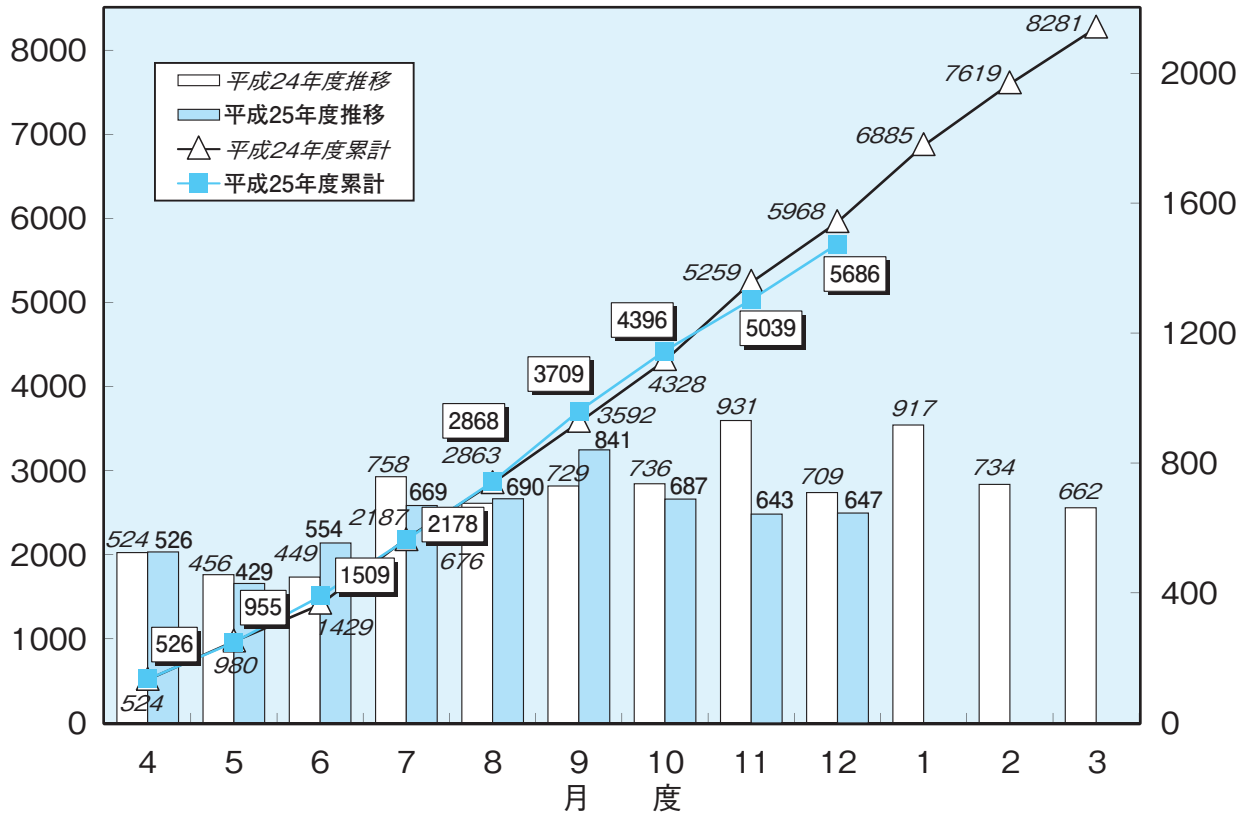
(注) S、M、L、Uは、防災用自家発電装置の出力による分類を示す。
S：100kW以下、M：100kW超500kW以下、L：500kW超1000kW以下、U：1000kW超。

平成25年12月度 防災用自家発電装置適合マークのメーカー別発行枚数

メーカー名	S		M		L		U		合計	
ダイハツディーゼル(株)	2	3	4		1		4	6	8	
新潟原動機(株)				1	6	1	13	11	19	13
三菱重工業(株)	20	25	10	13		3		30	41	
	195	190	52	60	6	3	5	258	253	
ヤンマー(株)			5	18	5	3		10	21	
			39	48	54	41	3	14	96	103
シンフォニアテクノロジー(株)		1		1						2
大洋電機(株)			1	2					1	2
デンヨー(株)	31	34	9			1		40	35	
	291	263	42	45	2	1		335	309	
(株)東芝				6	8	4	8	6	16	16
			6	10	15	4	25	16	46	30
(株)東京電機	88	127	25	23	2	4		115	154	
	805	975	233	216	23	22		1,061	1,213	
東洋電機製造(株)	14	10		5			1	15	15	
西芝電機(株)				2	1			1	2	
	1		13	31	2	2		16	33	
(株)日立製作所	5	20	2			3		7	23	
	10	41	10	35	5	6	7	10	32	92
富士電機(株)	25		5					30		
	25	20	30	28		7	9	64	61	
三菱電機(株)	20	38	15	10				35	48	
	286	340	98	84	8	11	18	14	410	449
(株)明電舎	33	23	64	81	25	25	13	11	135	140
(株)第一テクノ		1								1
		1								1
(株)オーツカディーゼル	1								1	
日本車輛製造(株)				10						10
	20	40	20	10				40	50	
オーハツ(株)	1	1	1	1				2	2	
	6	5	5	2				11	7	
三井造船マシナリー・サービス(株)		11		1						12
	7	14	4	2	1			12	16	
タイセイ電機(株)	1	5		2				1	7	
西日本発電機(株)	100	163	28	30	1	1		129	194	
	773	734	117	130	8	3		898	867	
山洋電気(株)	7	18	4	18				11	36	
川崎重工業(株)			30	30	20	20	40	70	90	120
三友工業(株)	8							8		
	28	20						28	20	
ヤンマーエネルギーシステム(株)	212		3	150				215	150	
	1,474	1,575	553	525				2,027	2,100	
(株)日立パワーソリューションズ			1					1		
(株)やまびこ			5					5		
	60	20	12	1				72	21	
合計	510	420	108	264	18	19	11	6	647	709
	4,039	4,298	1,338	1,367	175	147	134	156	5,686	5,968
前年同月累計比	94%		98%		119%		86%		95%	

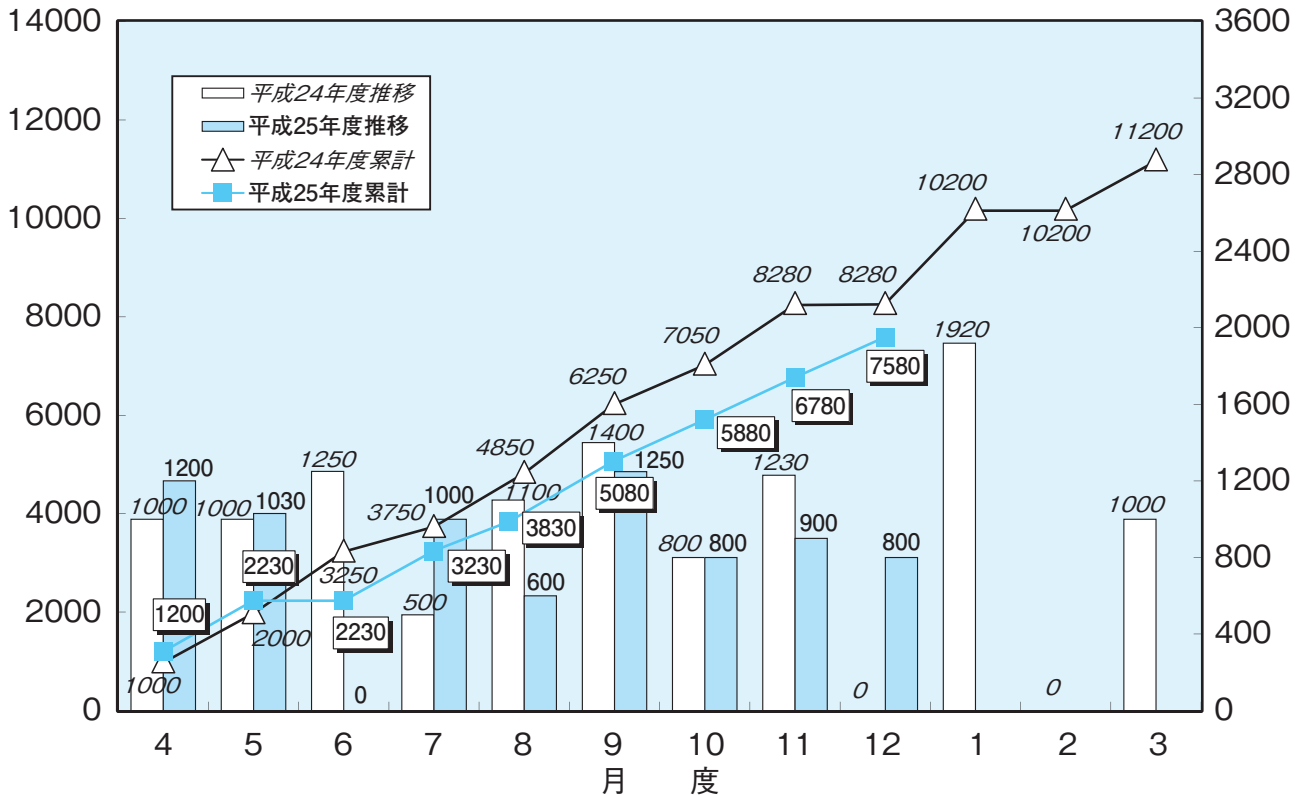
(注) S、M、L、Uは、防災用自家発電装置の出力による分類を示す。
 S：100kW以下、M：100kW超500kW以下、L：500kW超1000kW以下、U：1000kW超。

平成25年12月度 防災用自家発電装置適合マークの発行推移及び累計



前年同月累計比 100% 97% 106% 100% 100% 103% 102% 96% 95%

平成25年12月度 可搬形発電設備適合マークの発行推移及び累計



前年同月累計比 120% 112% 69% 86% 79% 81% 83% 82% 92%