

# 2023年11月度 適合マーク発行枚数

内発協製品認証部では、2023年11月度に発行した適合マークの枚数をメーカー別、構造区分別に集計しました。

〔表の見方〕

メーカー名	S	
	11月	前年11月
デンヨー(株)	11月累計	前年11月累計

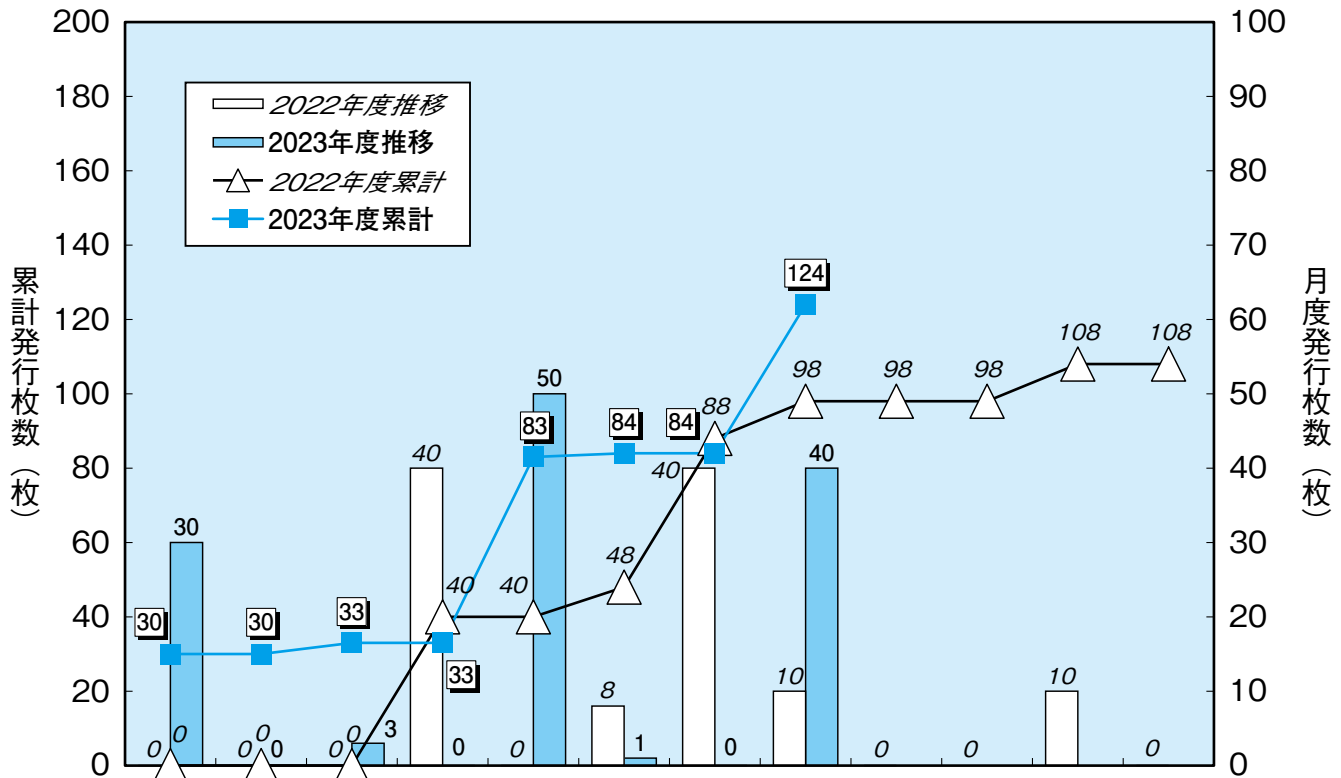


## 2023年11月度 非常動力装置適合マークのメーカー別発行枚数

メーカー名	S		M		L		U		合計	
(株)オオツカダイゼル	3			8					3	8
(株)アルティア	10		10						20	
	50	40	30	30					80	70
(株)川本製作所	20	10							20	10
	40	20							40	20
(株)ケイ・エス・アイ	1								1	
合計	30	10	10						40	10
	94	60	30	38					124	98
前年同月累計比	157%		79%		0		0		127%	

・非常動力装置の出力区分は「S、M、L、U」の4つの記号で示す。  
 ・S：100kW以下、M：100kW超500kW以下、L：500kW超1,000kW以下、U：1,000kW超

## 2023年11月度 非常動力装置適合マークの月度発行枚数及び累計発行枚数



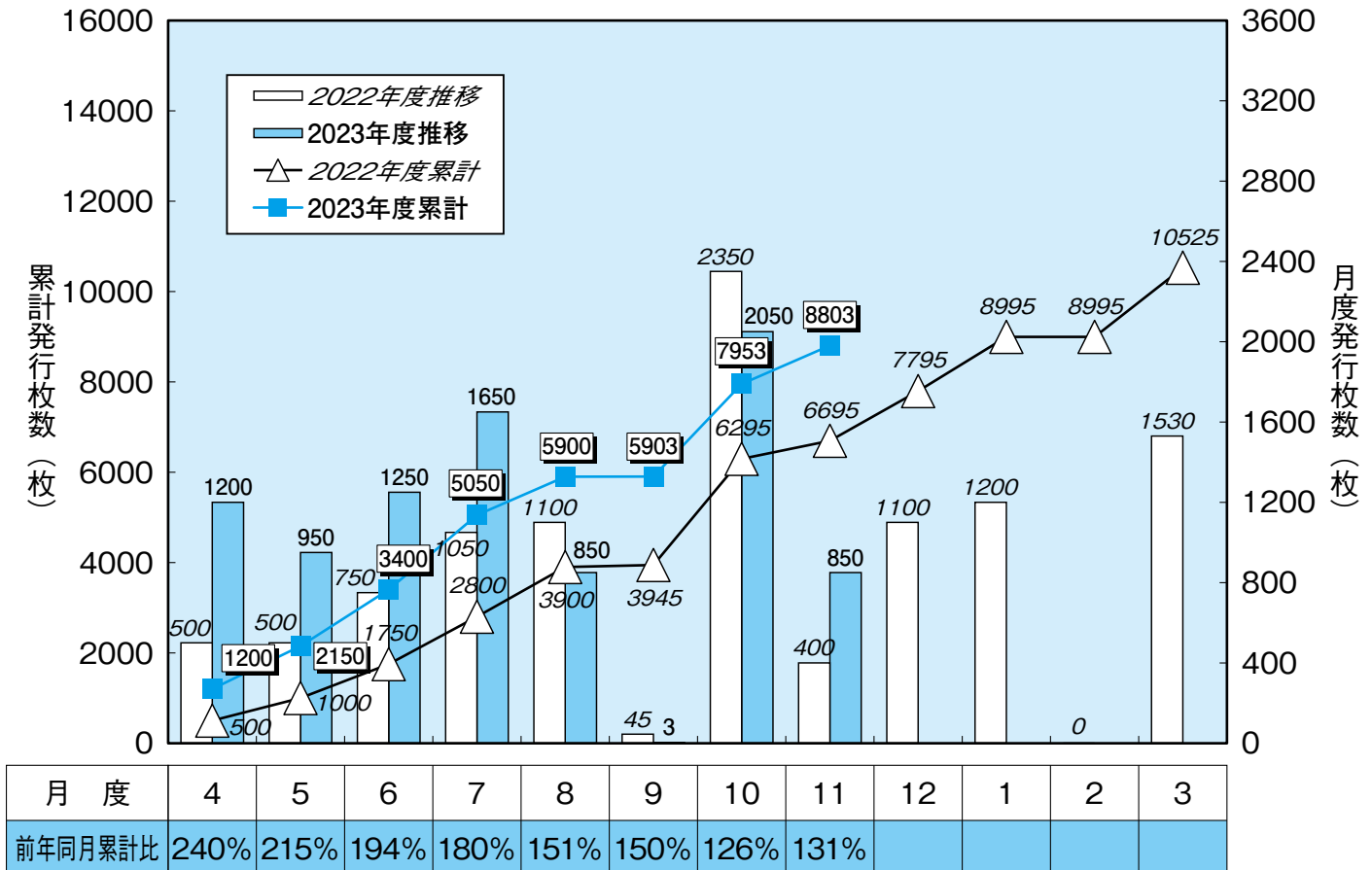
月度	4	5	6	7	8	9	10	11	12	1	2	3
前年同月累計比	0%	0%	0%	83%	208%	175%	95%	127%				

## 2023年11月度 可搬形発電設備適合マークのメーカー別発行枚数

メーカー名	S		M		合計	
大洋電機(株)				3		3
デンヨー(株)	700		150			850
	5,000	3,100	1,000	650	6,000	3,750
北越工業(株)		300		100		400
	1,500	1,500	200	300	1,700	1,800
ヤンマー建機(株)		100			100	100
(株)やまびこ						
合計	1,000	1,020		25	1,000	1,045
	700	300	150	100	850	400
前年同月累計比	7,600	5,720	1,203	975	8,803	6,695
	133%		123%		131%	

・可搬形発電設備の出力区分は「S、M」の2つの記号で示す。S：100kW以下、M：100kW超

## 2023年11月度 可搬形発電設備適合マークの月度発行枚数及び累計発行枚数

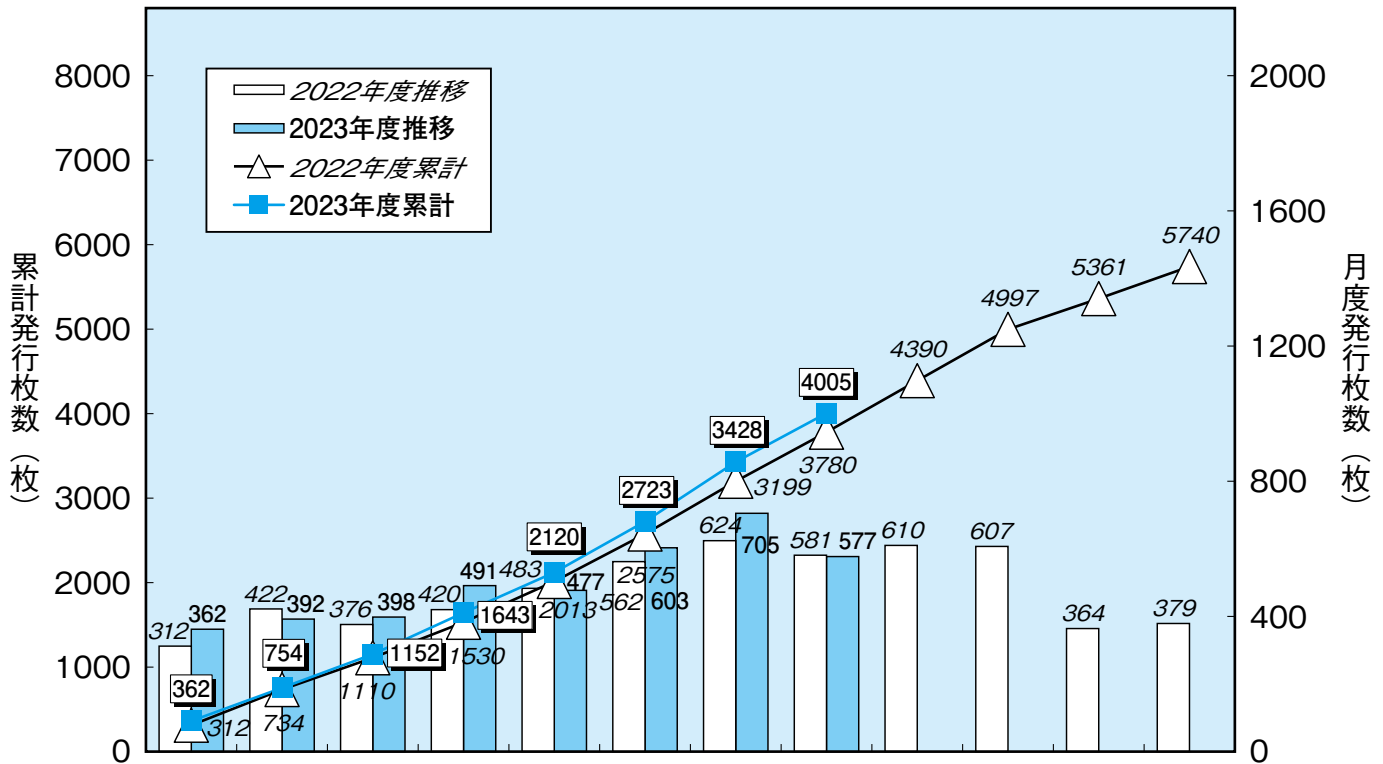


## 2023年11月度 防災用自家発電装置適合マークの形式別発行枚数

構造区分	S		M		L		U		合計	
	オープン式	6	10	31	15	4	11	2	14	43
	58	46	142	93	38	74	53	47	291	260
屋内用キュービクル式	3	3	1	2				5	4	10
	12	7	15	20	1	8		5	28	40
屋外用キュービクル式	369	374	151	134	5	13	5		530	521
	2,554	2,371	1,017	1,014	64	66	51	29	3,686	3,480
合計	378	387	183	151	9	24	7	19	577	581
	2,624	2,424	1,174	1,127	103	148	104	81	4,005	3,780
前年同月累計比	108%		104%		70%		128%		106%	

・防災用自家発電装置の出力区分は、「S、M、L、U」の4つの記号で示す。  
 ・S：100kW以下、M：100kW超500kW以下、L：500kW超1,000kW以下、U：1,000kW超

## 2023年11月度 防災用自家発電装置適合マークの月度発行枚数及び累計発行枚数



月 度	4	5	6	7	8	9	10	11	12	1	2	3
前年同月累計比	116%	103%	104%	107%	105%	106%	107%	106%				

## 2023年11月度 防災用自家発電装置適合マークのメーカー別発行枚数

メーカー名	S		M		L		U		合計	
ヤンマーエネルギーシステム(株)	176	194	85	76	1	6			262	276
	1,167	1,072	611	547	19	25			1,797	1,644
ニシハツ(株)	120	70	50	20	1	1			171	91
	760	580	190	172	10	10			960	762
(株)東京電機	57	78	25	31	3	2			85	111
	489	551	212	242	13	8			714	801
デンヨー(株)	13	20	4	5					17	25
	133	147	34	40	3	2			170	189
富士電機(株)			10				5		15	
			10	20			5		15	20
(株)明電舎	1		6	5	4	5	2	3	13	13
	12	4	24	24	14	20	6	13	56	61
タイセイ電機(株)	7		2						9	
	8		2						10	
三菱重工エンジンシステム(株)	4	4		2					4	6
	19	15	12	9					31	24
西芝電機(株)			1	1					1	1
	1	3	9	10		5	2		12	18
ダイハツディーゼル(株)			1		1				2	
(株)IHI原動機								1	1	1
							9	5	9	5
ヤンマーパワーテクノロジー(株)			24	10	14	38	15	4	53	52
シンフォニアテクノロジー(株)						2		2		4
大洋電機(株)						3				3
東洋電機製造(株)		1		4						5
	8	11	16	9	1				25	20
(株)日立製作所				3				2		5
三菱電機(株)				2	4	6	2	10	6	18
(株)オオツカディゼル	1		2				1		4	
オーハツ(株)		4								4
	4	6							4	6
(株)三井E&Sパワーシステムズ		1		1						2
	2	2	1	1					3	3
川崎重工業(株)						10		15		25
				10	15	20	60	35	75	65
三友工業(株)		10								10
	2	14	7	4					9	18
(株)日立パワーソリューションズ		4		4						8
	13	16	4	9					17	25
東芝インフラシステムズ(株)				10		2		2		14
(株)日立インダストリアルプロダクツ		1		2						3
	5	3	14	2	3	1			22	6
安川オートメーション・ドライブ(株)			1	1	1	2			2	3
三菱重工エンジン&ターボチャージャ(株)				2	5	4	4	8	9	14
合計	378	387	183	151	9	24	7	19	577	581
	2,624	2,424	1,174	1,127	103	148	104	81	4,005	3,780
前年同月累計比	108%		104%		70%		128%		106%	

・防災用自家発電装置の出力区分は、「S、M、L、U」の4つの記号で示す。

・S：100kW以下、M：100kW超500kW以下、L：500kW超1,000kW以下、U：1,000kW超